
Finsit Nyhetsbrev maj 2023

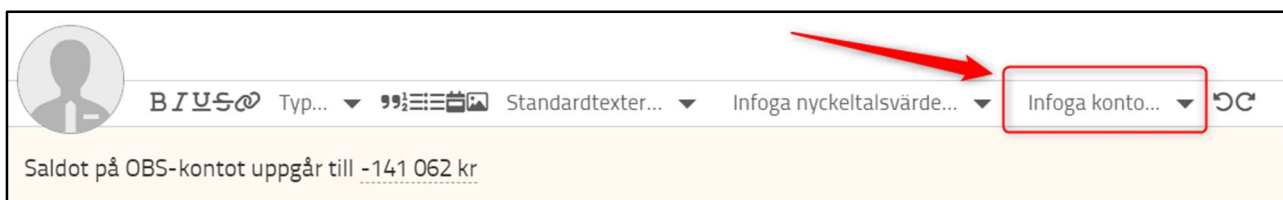
Välkommen till vårt nyhetsbrev.

Här kommer en beskrivning över de senaste nyheterna. De viktigaste nyheterna gäller utökade möjligheter i periodrapportens textfält och avser:

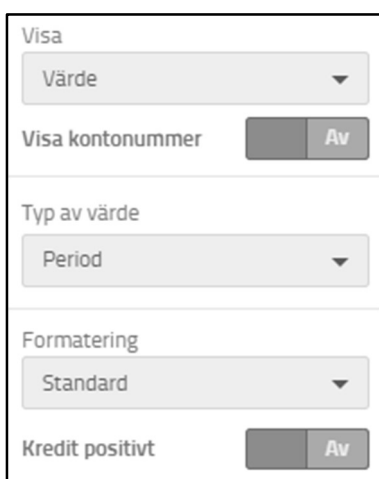
- Möjlighet att infoga kontosaldo och kontonamn
- Möjlighet att infoga ackumulerade värden för del av år
- Möjlighet att infoga bilder

Infoga kontosaldo i Periodrapporten

Det är nu möjligt att hämta kontosaldo direkt till Periodrapportens textfält.



Genom att klicka på värdet kan du ställa in vad du vill ska visas. Till exempel enbart värde, bara kontonamn eller både kontonamn och värde. Du kan också ställa in om du vill visa periodens värde eller periodens utgående värde, vilket kan variera beroende på om det är ett konto i resultaträkningen eller i balansräkningen.

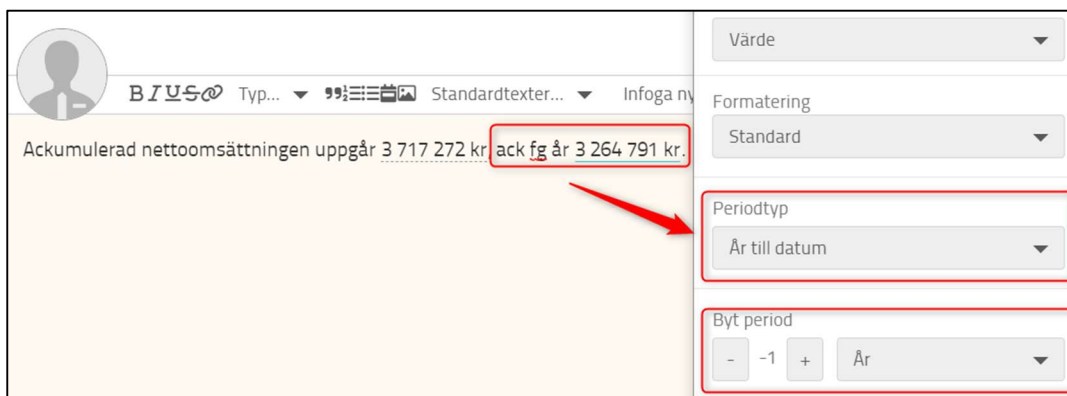
A screenshot of the 'Visa' settings dialog box. It contains several sections: 'Visa' with a dropdown menu set to 'Värde'; 'Visa kontonummer' with a button labeled 'Av'; 'Typ av värde' with a dropdown menu set to 'Period'; 'Formatering' with a dropdown menu set to 'Standard'; and 'Kredit positivt' with a button labeled 'Av'.

Som i nyckeltalen har du också möjlighet att ställa in Format och Period för kontot.

Infoga ackumulerade värden för del av år i Periodrapporten

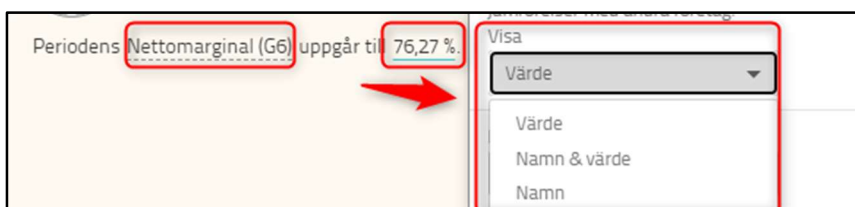
Vi har lagt till möjligheten att visa ackumulerade nyckeltalsvärden för del av år. En funktionalitet som många har efterfrågat.

Du ställer in genom att välja nyckeltal, markera det och välja Periodtyp "År till datum". Vill du visa ackumulerat värde för samma period föregående år, väljer du också Byt period och År -1. Se nedan bild för exempel. Funktionaliteten finns också tillgänglig i Företagstyper, så att ni kan använda den i era standardtexter.



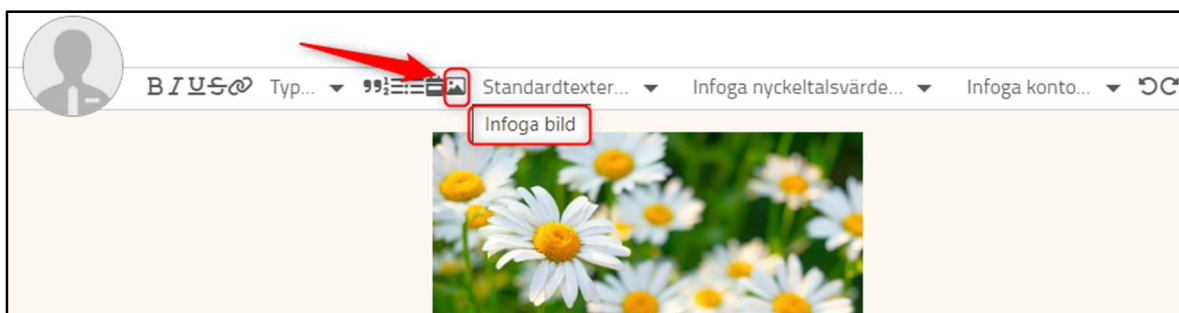
Nyckeltalsnamn kan infogas automatiskt i Periodrapport

Funktionaliteten för nyckeltalsvärden i periodrapporten har utökats ytterligare. Det är nu möjligt att infoga även nyckeltalets namn.



Infoga bild i periodrapport

Du kan nu infoga bilder i din periodrapport. Du kan använda dig av drag and drop, kopiera och klistra in eller knappen för att infoga bild.



Listvy i Periodrapportsarkiv

Tidigare i år lanserades möjligheten att se periodrapportsarkivet i en listvy. I listvyn kan man enkelt se vem som skapat en rapport och också sortera på det.



The screenshot shows a web interface titled "ARKIV FÖR PERIODRAPPORTER". Below the title is a sub-header "PERIODRAPPORTER". A red box highlights the title, and a red arrow points from it to a menu icon in the top right corner. The main content area is labeled "Månader" and contains a table with three columns: "Namn", "Skapad av", and "Skapad". The table lists three reports: "Rapport för juli 2022", "Rapport för maj 2022" (with two checkmarks), and "Rapport för april 2022" (with two checkmarks). All reports were created by "Camilla Einarsson".

	Namn	Skapad av	Skapad
<input type="checkbox"/>	Rapport för juli 2022	Camilla Einarsson	för 8 månader sedan
<input type="checkbox"/>	Rapport för maj 2022 ✓✓	Camilla Einarsson	för 10 månader sedan
<input type="checkbox"/>	Rapport för april 2022 ✓✓	Camilla Einarsson	för 10 månader sedan

Med vänliga hälsningar,

Camilla Einarsson – Produktchef

Kontaktinformation

Mer information om din produkt, webbsupport och FAQ-listor

support.wolterskluwer.se

Support

Mejla oss för programrelaterad support

E-post: support@wolterskluwer.se

Kundservice

Kontakta vår kundservice med frågor gällande ditt abonnemang, priser, licenser, nybeställningar, ändring av abonnemang, adressändring, med mera.

E-post: kundservice@wolterskluwer.se

Telefon: 031-775 17 00

Säljare

Prata med våra säljare för mer information om våra lösningar inom skatt och ekonomi, förmånspaket och utbildningar.

E-post: salj@wolterskluwer.se

Telefon: 031-775 17 00